

## INSTRUKCJA UŻYTKOWANIA MATERACA

### 1. Informacje ogólne

Przed przystąpieniem do użytkowania materaca należy uważnie zapoznać się z treścią niniejszej Instrukcji Użytkowania Materaca.

Stosowanie się do zawartych w niej zaleceń zapewni komfort snu, bezpieczeństwo użytkowania oraz długą żywotność produktu.

Materac należy użytkować wyłącznie zgodnie z jego przeznaczeniem oraz zaleceniami producenta. Należy bezwzględnie przestrzegać wszystkich wskazówek dotyczących użytkowania, pielęgnacji i konserwacji zawartych w niniejszej instrukcji.

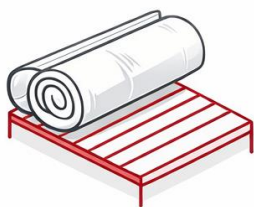
### 2. Przewidziane zastosowanie

Materace przeznaczone są wyłącznie do spania oraz wypoczynku w pozycji leżącej.

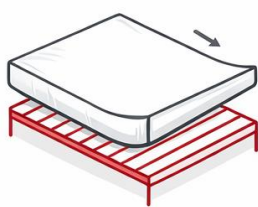
Charakteryzują się wysoką elastycznością oraz komfortem użytkowania – dopasowują się do kształtu ciała oraz pozycji przyjmowanej podczas snu, zapewniając prawidłowe i równomierne podparcie całego ciała, w tym kręgosłupa.

Dzięki zastosowanym materiałom oraz konstrukcji materace zapewniają swobodną cyrkulację powietrza, co pomaga ograniczyć gromadzenie się wilgoci oraz zapobiega nadmiernemu poceniu się w trakcie snu.

### Prawidłowe rozpakowanie materaca:



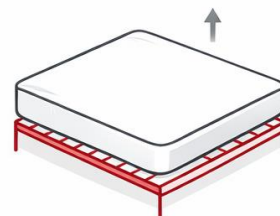
- 1.** Umieść rolkę materaca na końcu ramy łóżka, lub innej płaskiej i poziomej powierzchni.



- 2.** Przetnij pierwszą warstwę folii i rozwiń na ramie. Nie używaj noża.




- 3.** Przetnij ostrożnie drugą warstwę plastiku.



- 4.** Zobacz, jak Twój materac się rozwija. Pełne wymiary osiąga po. **48h** Nie korzystaj w tym czasie z materaca.

### 3. Zasady prawidłowego użytkowania materaca

1. Materaca nie należy kłaść bezpośrednio na powierzchniach takich jak podłoga, lita płyta lub inne nieprzepuszczalne podłoża, które uniemożliwiają właściwą wentylację.
2. Zaleca się obracanie materaca średnio raz na 3 miesiące (o 180°), co sprzyja równomiernemu zużyciu, zwiększa jego trwałość oraz poprawia higienę snu.



1. Pozycja początkowa

2. Raz na 3 miesiące obracamy materac o 180°

3. Po trzech miesiącach powtarzamy operację.

3. Materac powinien być użytkowany na odpowiedniej podstawie (stelażu), która umożliwia swobodny dostęp powietrza. Odstępy pomiędzy listwami stelaża nie powinny przekraczać 5–6 cm.
4. Materaca nie należy czyścić chemicznie, prać na mokro ani czyścić przy użyciu pary wodnej.
5. Ewentualne zabrudzenia należy usuwać delikatnie, przy użyciu lekko wilgotnej ściereczki. W przypadku zalania lub zamoczenia materaca należy suszyć go w pozycji poziomej, bez odwracania.
6. Materaca nie należy suszyć na słońcu ani przy bezpośrednich źródłach ciepła (np. grzejniki).
7. Materac powinien być regularnie wietrzony. Codzienne wietrzenie sypialni przez co najmniej 15 minut po wstaniu z łóżka umożliwia odprowadzenie wilgoci z poszycia materaca.  
Zaleca się również pozostawienie łóżka niepościelonego przez pewien czas, co sprzyja odparowaniu nagromadzonej wilgoci z pościeli i ogranicza rozwój roztoczy.
8. Materace po wyprodukowaniu są wietrzone, jednak mimo to mogą emitować własny, specyficzny zapach. Jest to zjawisko naturalne i zanika stopniowo w miarę upływu czasu.

### 4. Konserwacja i pielęgnacja pokrowca

#### Pokrowiec z wszytym zamkiem błyskawicznym

1. Pokrowiec materaca można zdjąć. W środkowej części pokrowca wszyty jest zamek błyskawiczny z trzech stron, co umożliwia jego łatwe zdejmowanie.
2. Przed praniem pokrowca należy bezwzględnie zasunąć zamek błyskawiczny ze wszystkich stron.
3. Pokrowiec należy prać w temperaturze do 30°C, stosując delikatne detergenty. Zabrania się chlorowania, czyszczenia chemicznego, suszenia mechanicznego oraz

prasowania.

Pokrowiec należy suszyć w pozycji pionowej.

4. Do każdego pokrowca wszyta jest metka zawierająca szczegółowe wskazówki pielęgnacyjne. Należy bezwzględnie przestrzegać tych zaleceń, aby uniknąć uszkodzenia pokrowca w wyniku niewłaściwej pielęgnacji.

#### **Pokrowiec bez wszytego zamka błyskawicznego**

1. Pokrowiec należy regularnie wietrzyć oraz odkurzać.
2. Zabrudzenia powierzchniowe można usuwać przy użyciu wilgotnej ściereczki.
3. Do każdego pokrowca wszyta jest metka zawierająca wskazówki pielęgnacyjne. Należy przestrzegać zawartych na niej zaleceń, aby nie doprowadzić do uszkodzenia pokrowca.

#### **5. Informacja dodatkowa**

Do wszystkich typów materacy zaleca się stosowanie ochroniacza wodoodpornego.

Ułatwia on utrzymanie czystości, zwiększa higienę użytkowania oraz skutecznie przedłuża żywotność materaca.